

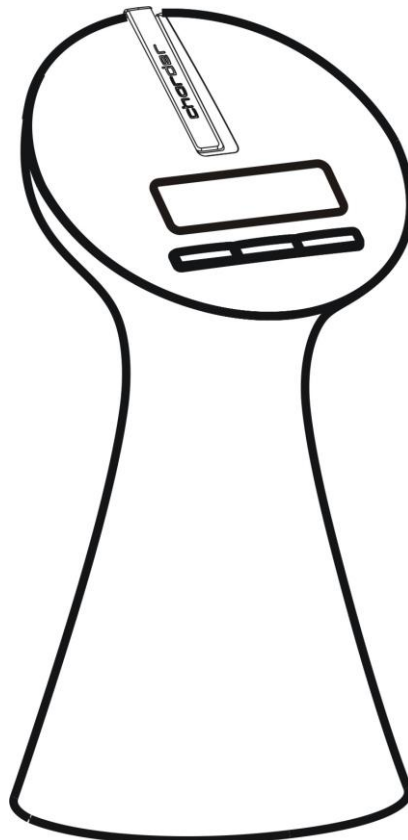
Prior Medical Systems B.V.
Korfbalstraat 10
2492 VB Den Haag

Postbus 364
2400 AJ Alphen aan den Rijn

Tel : +31-85-0250086
Fax: +31-172-766105
Email : info@prior-medical.com



Prior Medical Systems



Gebruiksaanwijzing

PMS 4400 Weegunster

Knoppen:

ON/OFF/ZERO

1. Druk hierop om het unster aan te zetten
2. Houd deze knop 3 seconden ingedrukt om het unster uit te zetten.
3. Druk hierop om het unster op 0 te stellen terwijl deze aanstaat.

HOLD

1. Druk op deze knop om de meting vast te zetten.

TARE

1. Druk hierop om het gewicht van een extra object (zoals een luier of kleding) in de houder te tarreren.

Prior Medical Systems B.V.
Korfbalstraat 10
2492 VB Den Haag

Postbus 364
2400 AJ Alphen aan den Rijn

Tel : +31-85-0250086
Fax: +31-172-766105
Email : info@prior-medical.com

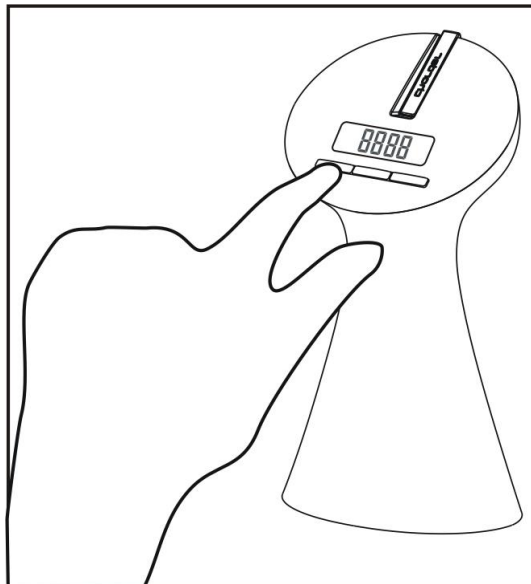


Prior Medical Systems

Gebruik:



1. Maak de schaal klaar.



2. Zet de schaal aan met de ON/OFF knop.

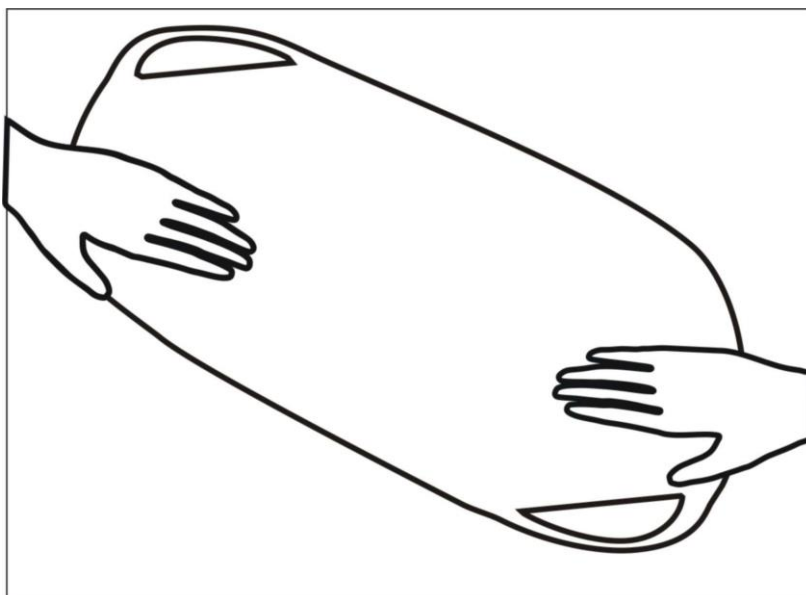
Prior Medical Systems B.V.
Korfbalstraat 10
2492 VB Den Haag

Postbus 364
2400 AJ Alphen aan den Rijn

Tel : +31-85-0250086
Fax: +31-172-766105
Email : info@prior-medical.com



Prior Medical Systems



3. Strijk het doek glad.

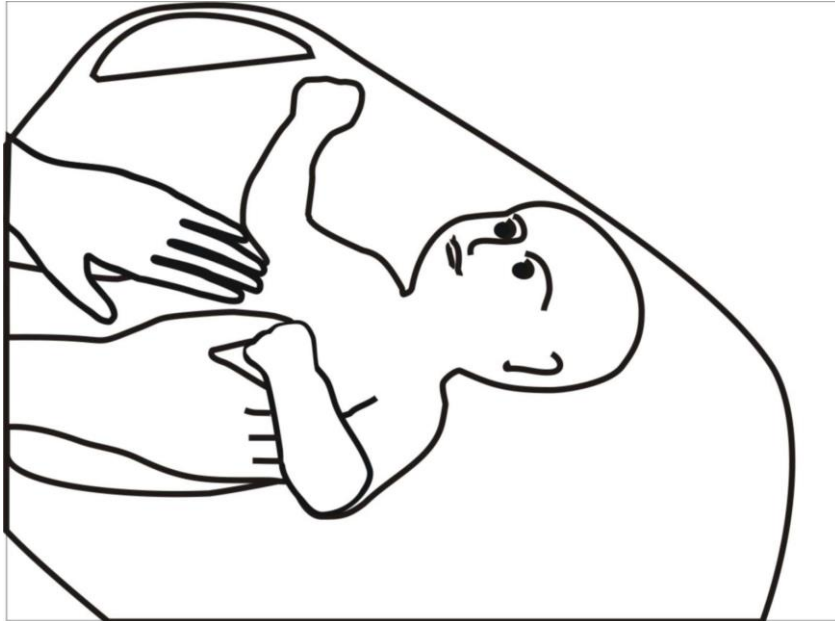
Prior Medical Systems B.V.
Korfbalstraat 10
2492 VB Den Haag

Postbus 364
2400 AJ Alphen aan den Rijn

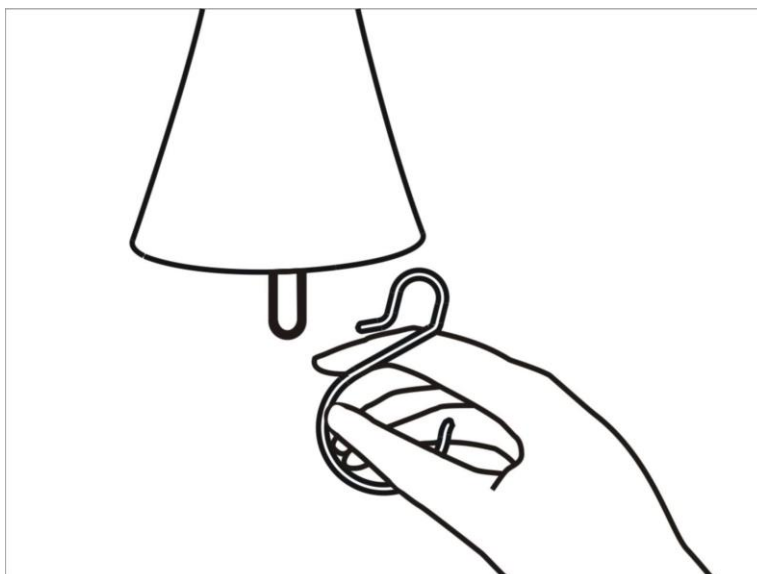
Tel : +31-85-0250086
Fax: +31-172-766105
Email : info@prior-medical.com



Prior Medical Systems



4. Leg de baby voorzichtig op de houder.



5. Hang de haak aan de unster vóór het wegen.

Prior Medical Systems B.V.
Korfbalstraat 10
2492 VB Den Haag

Postbus 364
2400 AJ Alphen aan den Rijn

Tel : +31-85-0250086
Fax: +31-172-766105
Email : info@prior-medical.com



Prior Medical Systems



6. Koppel de doek aan de haak en til het geheel voorzichtig op.

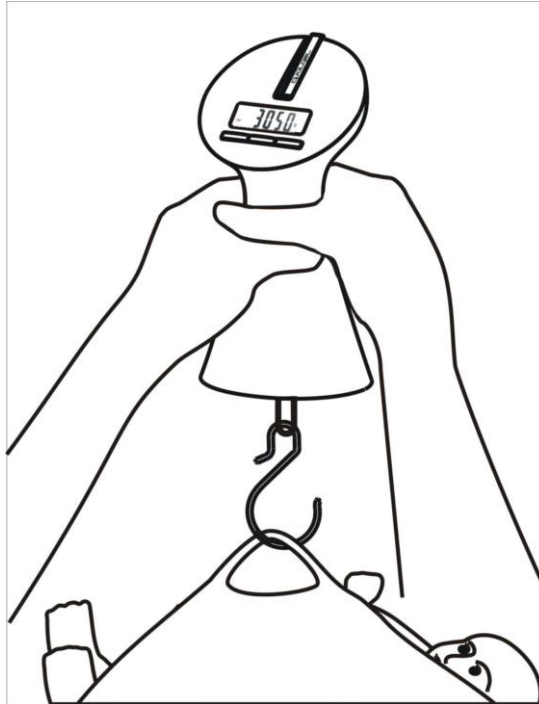
Prior Medical Systems B.V.
Korfbalstraat 10
2492 VB Den Haag

Postbus 364
2400 AJ Alphen aan den Rijn

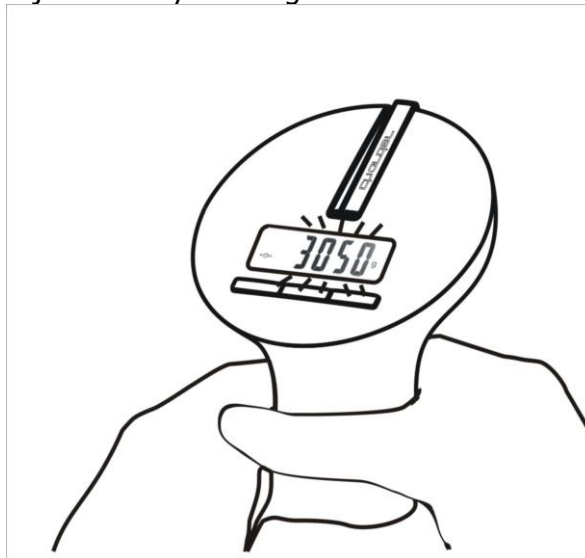
Tel : +31-85-0250086
Fax: +31-172-766105
Email : info@prior-medical.com



Prior Medical Systems



7. Bekijk de meting terwijl u de baby omhoog houdt.



8. Als de meting knippert betekent dit dat deze vast is gezet.

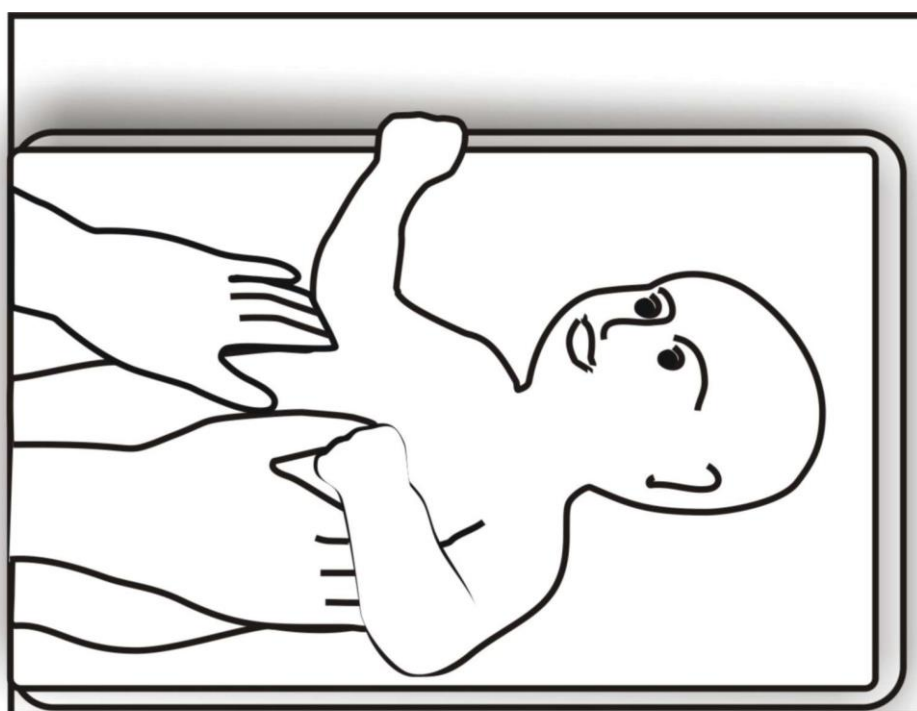
Prior Medical Systems B.V.
Korfbalstraat 10
2492 VB Den Haag

Postbus 364
2400 AJ Alphen aan den Rijn

Tel : +31-85-0250086
Fax: +31-172-766105
Email : info@prior-medical.com



Prior Medical Systems



9. Leg de baby voorzigt weer neer en bekijk het resultaat op de display.